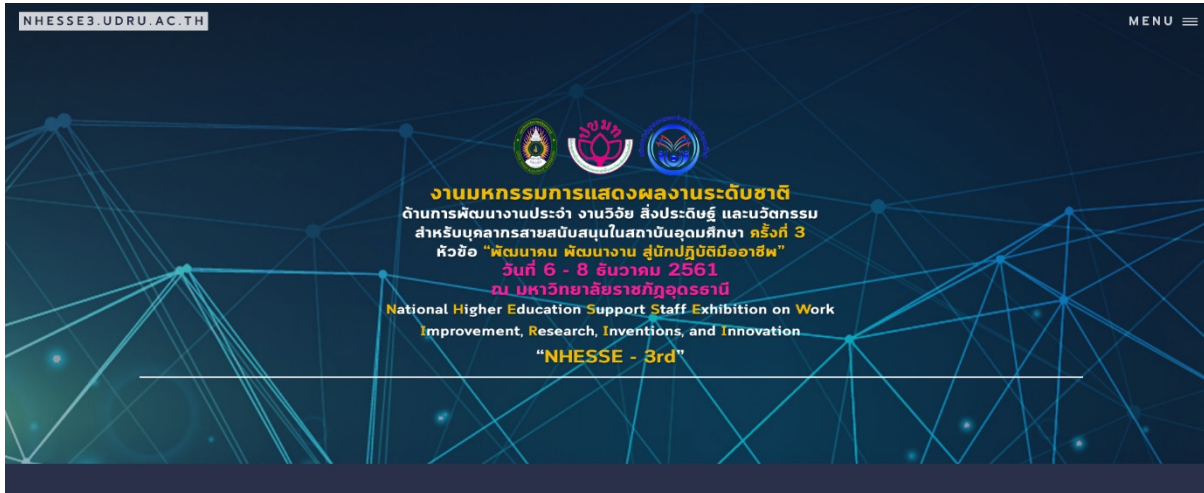
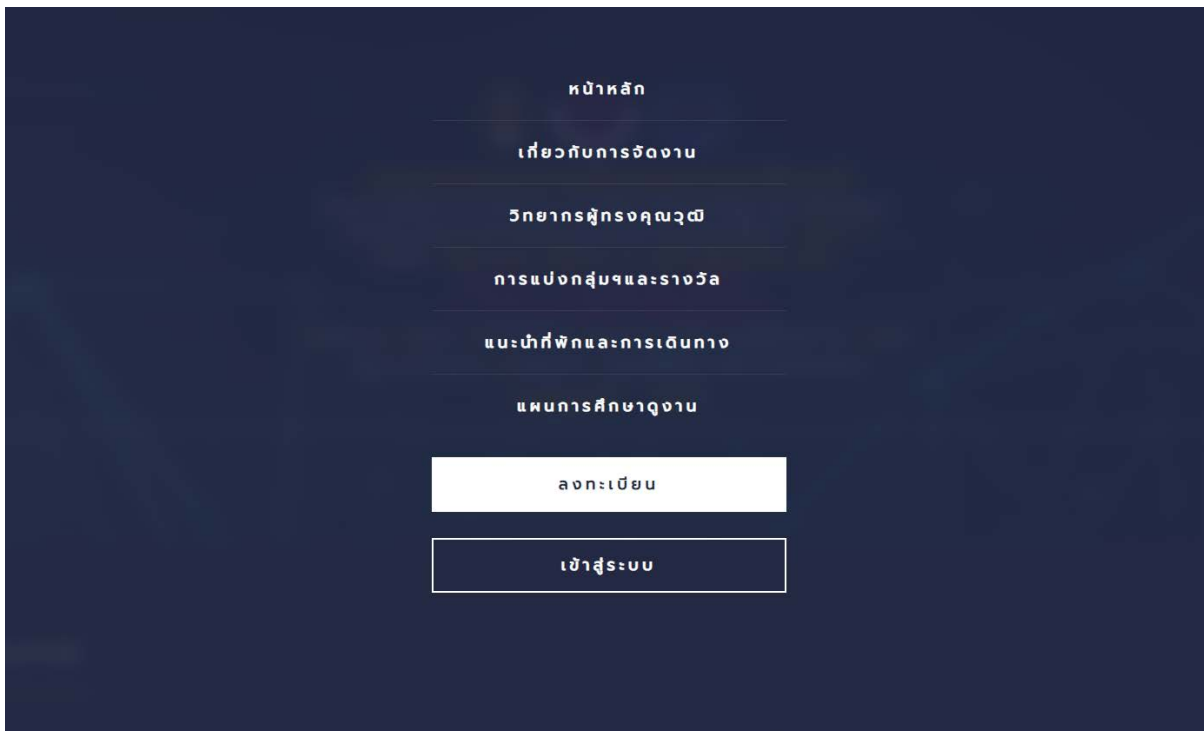


ขั้นตอนการลงทะเบียน

1.เข้าเว็บไซต์ <http://nhesse3.udru.ac.th>

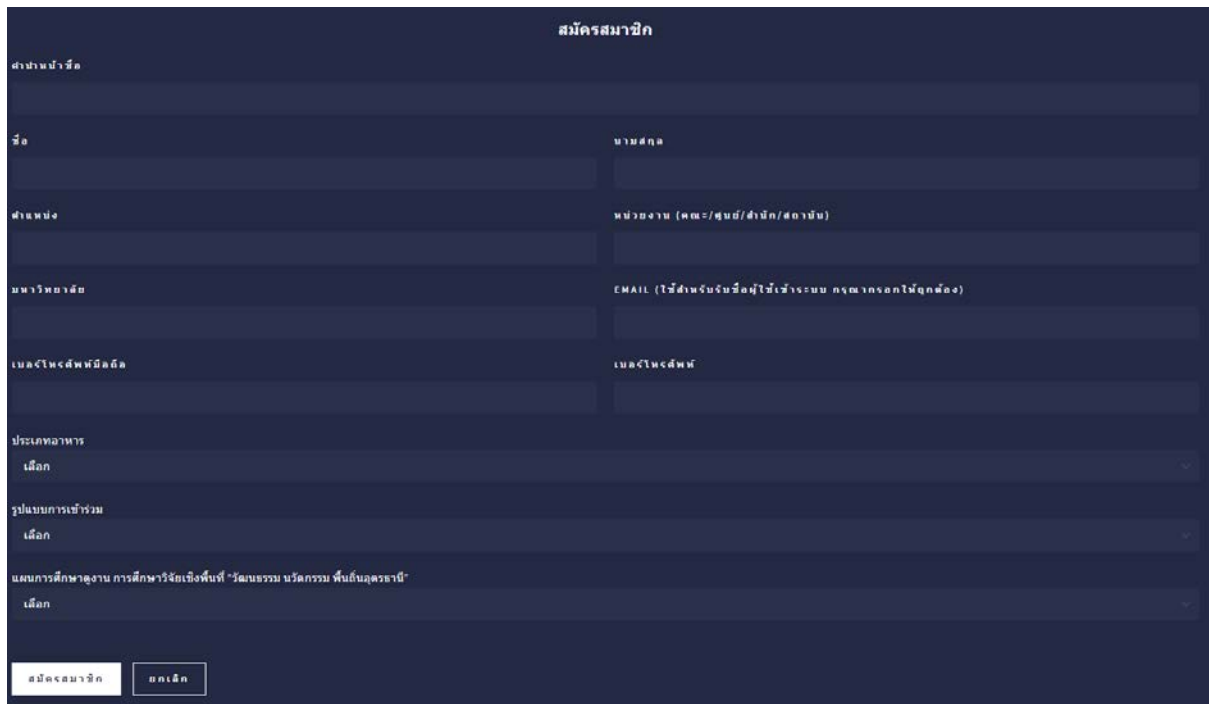


2.เลือก Menu → ลงทะเบียน



3.กรอกข้อมูลให้ครบทุกช่อง ถ้าไม่ทราบข้อมูลให้ใส่เครื่องหมายขีด (-)

หมายเหตุ : ข้อมูล Email กรอกให้ถูกต้อง เป็น Email ที่ใช้งานได้จริง เพราะชื่อผู้ใช้ที่ใช้เข้าระบบจะเป็น Email ที่กรอกและรหัสผ่านจะถูกส่งผ่าน Email ดังกล่าว



4.หลังจากที่กรอกข้อมูลครบแล้วให้ทำการกดปุ่ม สมัครสมาชิก เพื่อทำการสมัคร **กดครั้งเดียวและรอ** (อาจจะใช้เวลาประมาณ 5 วินาที) จนกว่าระบบขึ้นข้อความว่า สมัครเรียบร้อยแล้ว

5.เข้าไปที่ Email ของท่านเพื่อรับรหัสผ่านที่ระบบส่งมา โดย ที่อยู่ของ Email ที่ส่งมาเป็น

nhesse3@udru.ac.th

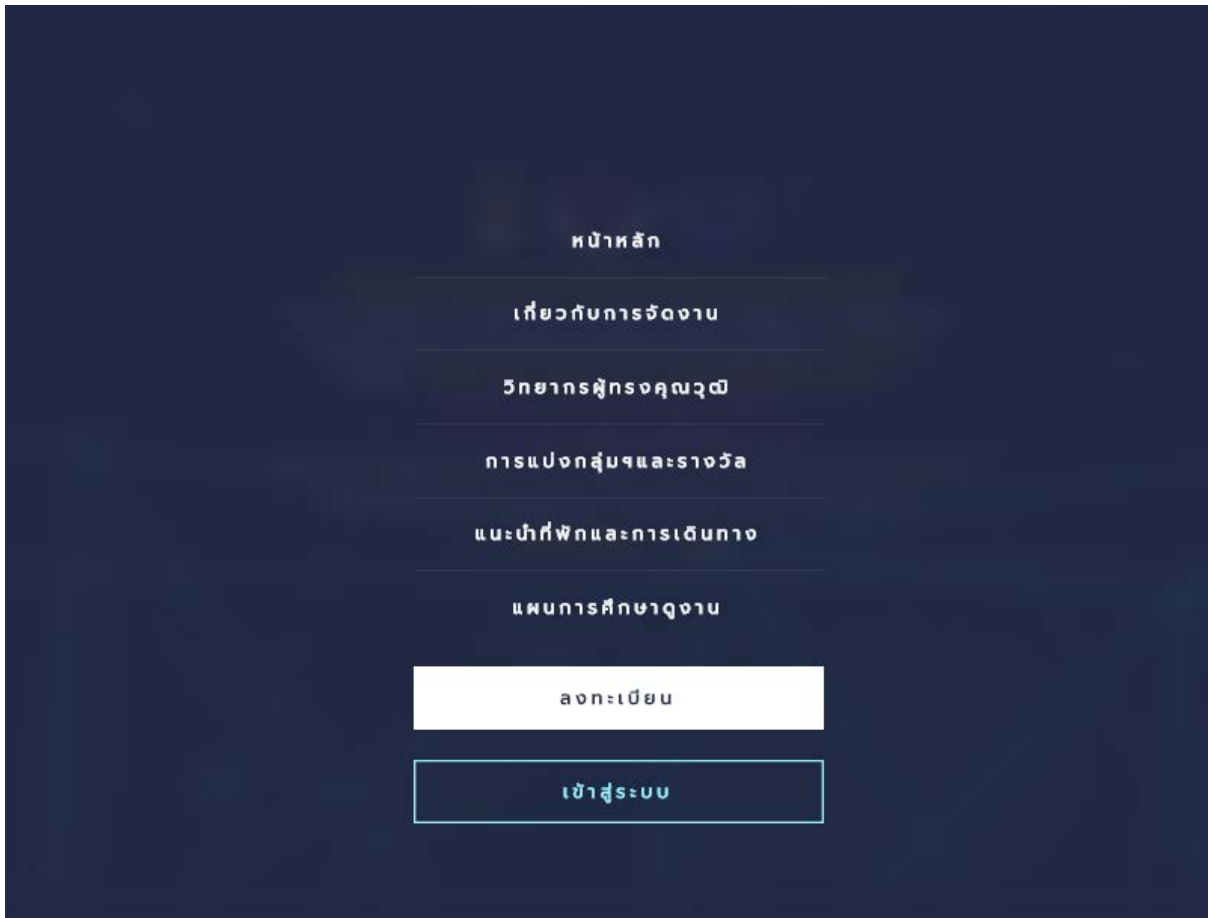
6.กรณีเกิดข้อผิดพลาด:

- หากระบบแจ้งว่า Email ถูกใช้แล้ว และท่านยังไม่ได้รับรหัสผ่าน หรือลืมรหัสผ่าน ให้ทำการไปที่เมนู เข้าสู่ระบบ → ลืมรหัสผ่าน แล้วกรอก Email ของท่านเพื่อให้ระบบทำการส่งรหัสผ่านใหม่

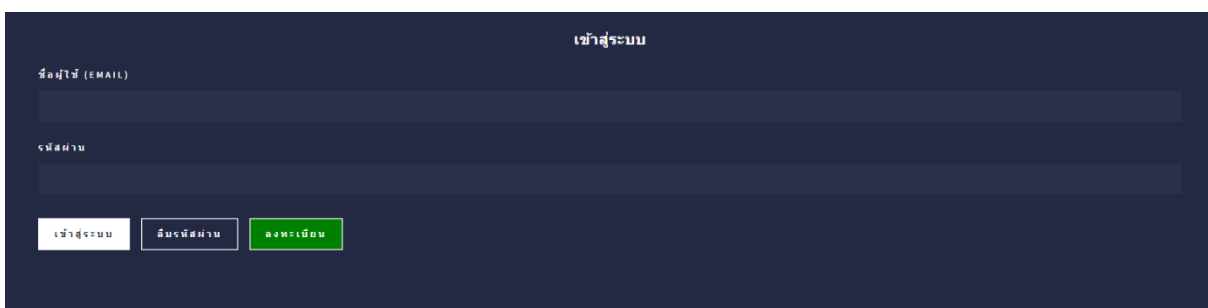
- หากลงทะเบียนเรียบร้อยแล้วแต่ไม่ได้รับรหัสผ่าน ให้ทำการเปิดดูใน Junk mail หรือ spam mail ของท่าน หรือตรวจสอบว่า Email ที่ท่านกรอกถูกต้องและใช้งานได้จริงหรือไม่

คู่มือการใช้ระบบในการส่งหลักฐานการชำระเงิน

1.ไปที่เมนู เข้าสู่ระบบ

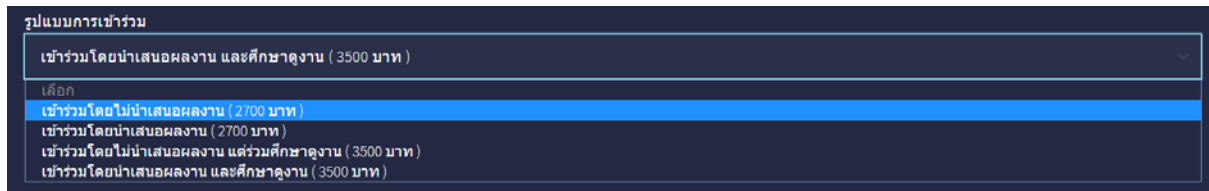


2.กรอกชื่อผู้ใช้เป็น Email และรหัสผ่านตามที่ได้รับทาง Email



คู่มือการใช้ระบบในการส่งหลักฐานการส่งบทความ

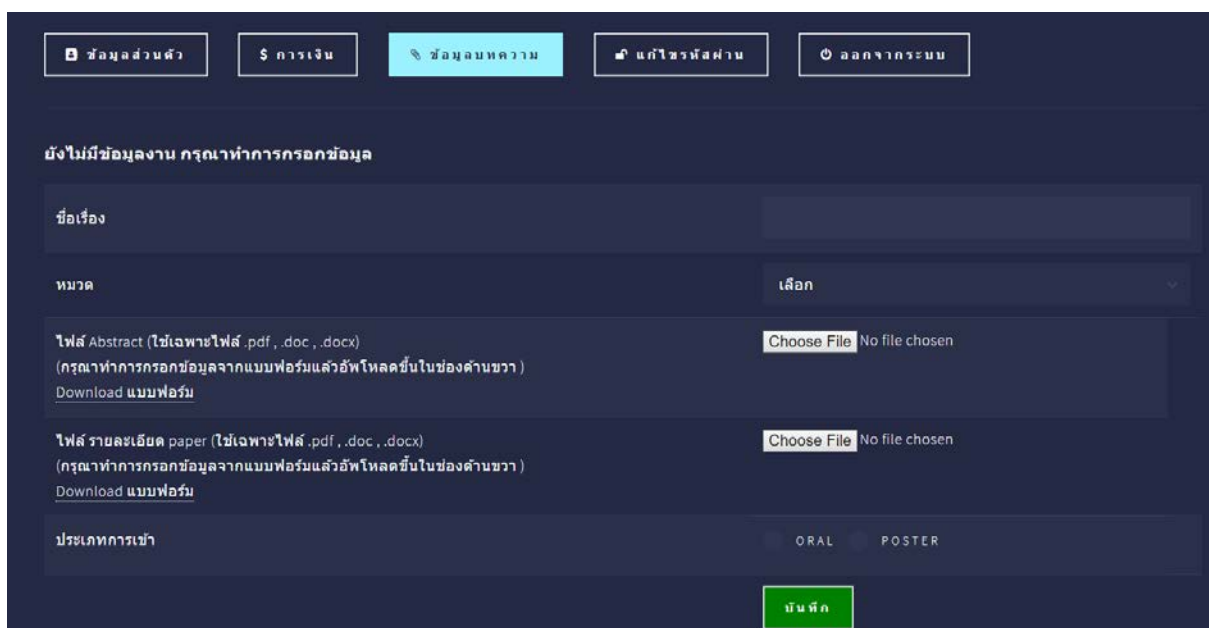
1. ถ้าท่านเลือกรูปแบบการเข้าร่วมเป็น การเข้าร่วมโดยนำเสนอผลงาน ท่านจะสามารถใช้เมนูบทความได้



รูปแบบการเข้าร่วม

- เข้าร่วมโดยนำเสนอผลงาน และศึกษาดูงาน (3500 บาท)
- เลือก
- เข้าร่วมโดยไม่นำเสนอผลงาน (2700 บาท)**
- เข้าร่วมโดยนำเสนอผลงาน (2700 บาท)
- เข้าร่วมโดยไม่นำเสนอผลงาน แต่ร่วมศึกษาดูงาน (3500 บาท)
- เข้าร่วมโดยนำเสนอผลงาน และศึกษาดูงาน (3500 บาท)

2. ไปที่เมนู ข้อมูลบทความ



ข้อมูลส่วนตัว การเงิน **ข้อมูลบทความ** แก้ไขรหัสผ่าน ออกจากระบบ

ยังไม่มีข้อมูลงาน กรุณาทำการกรอกข้อมูล

ชื่อเรื่อง

หมวด เลือก

ไฟล์ Abstract (ใช้เฉพาะไฟล์ .pdf , .doc , .docx)
(กรุณาทำการกรอกข้อมูลจากแบบฟอร์มแล้วอัปโหลดขึ้นในช่องด้านขวา)
Download แบบฟอร์ม Choose File No file chosen

ไฟล์ รายละเอียด paper (ใช้เฉพาะไฟล์ .pdf , .doc , .docx)
(กรุณาทำการกรอกข้อมูลจากแบบฟอร์มแล้วอัปโหลดขึ้นในช่องด้านขวา)
Download แบบฟอร์ม Choose File No file chosen

ประเภทการเข้า ORAL POSTER

บันทึก

3. ทำการเพิ่มข้อมูลบทความ กรอกรายละเอียดให้ครบ และทำการบันทึก

4. หลังจากอัปโหลดบทความ ท่านสามารถแก้ไขข้อมูลได้โดยการอัปโหลดไฟล์อื่น ระบบจะทำการเขียนทับไฟล์เดิมที่เคยอัปโหลดก่อนหน้านี้

คู่มือการเปลี่ยนรหัสผ่าน

-เนื่องจากระบบจะทำการสร้างรหัสผ่านครั้งแรกให้คุณ โดยวิธีการสุ่มรหัส คุณสามารถเปลี่ยนรหัสผ่านได้ โดยไปที่เมนู แก้ไขรหัสผ่าน

-หากลืมรหัสผ่าน ให้ไปที่หน้า เข้าสู่ระบบ แล้วกดปุ่ม ลืมรหัสผ่าน กรอก Email ของท่านและระบบจะทำการส่งรหัสผ่านให้ท่านผ่านทาง Email.